

Šiaulių apskrities Povilo Višinskio viešoji biblioteka

(viešojo sektoriaus subjekto arba viešojo sektoriaus subjektų grupės pavadinimas)

190757940, Aušros al.62 LT-76235 Šiauliai, -Šiauliai

(viešojo sektoriaus subjekto, parengusio finansinės būklės ataskaitą (konsoliduotąją finansinės būklės ataskaitą), kodas, adresas)

FINANSINĖS BŪKLĖS ATASKAITA

PAGAL 2021 m. BIRŽELIO 30 d. DUOMENIS

21.08.12 Nr. 59-098

(Data)

Pateikimo valiuta ir tikslumas: eurais

| Eil. Nr. | Straipsniai | Pastabos Nr. | Paskutinė ataskaitinio laikotarpio diena | Paskutinė praėjusio ataskaitinio laikotarpio diena |
|----------|---|--------------|--|--|
| A. | ILGALAIKIS TURTAS | 1 | 4.475.508,77 | 4.570.687,04 |
| I. | Nematerialusis turtas | | | 282,61 |
| I.1 | Plėtros darbai | | | |
| I.2 | Programinė įranga ir jos licenzijos | | | 282,61 |
| I.3 | Kitas nematerialusis turtas | | | |
| I.4 | Nebaigti projektai ir išankstiniai mokėjimai | | | |
| I.5 | Prestižas | | | |
| II. | Ilgalaikis materialusis turtas | 2 | 4.475.508,77 | 4.570.404,43 |
| II.1 | Žemė | | | |
| II.2 | Pastatai | | 2.826.453,36 | 2.865.983,97 |
| II.3 | Infrastruktūros ir kiti statiniai | | 14.883,67 | 15.358,69 |
| II.4 | Nekilnojamosios kultūros vertybės | | | |
| II.5 | Mašinos ir įrenginiai | | 51.710,89 | 58.171,78 |
| II.6 | Transporto priemonės | | 2.021,64 | 2.191,62 |
| II.7 | Kilnojamosios kultūros vertybės | | | |
| II.8 | Baldai ir biuro įranga | | 243.222,22 | 292.332,07 |
| II.9 | Kitas ilgalaikis materialusis turtas | | 1.337.216,99 | 1.336.366,30 |
| II.10 | Nebaigta statyba ir išankstiniai apmokėjimai | | | |
| III. | Ilgalaikis finansinis turtas | | | |
| IV. | Mineraliniai ištekliai ir kitas ilgalaikis turtas | | | |
| B. | BIOLOGINIS TURTAS | | 156627,17 | 140.040,71 |
| C. | TRUMPALAIKIS TURTAS | | | |
| I. | Atsargos | 3 | 1.281,79 | 303,35 |
| I.1 | Strateginės ir neliečiamosios atsargos | | | |
| I.2 | Medžiagos, žaliavos ir ūkinis inventorių | 00 | 1.281,79 | 303,35 |
| I.3 | Nebaigta gaminti produkcija ir nebaigtos vykdyti sutartys | | | |
| I.4 | Pagaminta produkcija, atsargos, skirtos parduoti (perduoti) | | | |
| I.5 | Ilgalaikis materialusis ir biologinis turtas, skirtas parduoti | | | |
| II. | Išankstiniai apmokėjimai | 4 | 292,79 | 465,98 |
| III. | Per vienus metus gautinos sumos | | 155052,59 | 75959,02 |
| III.1 | Gautinos trumpalaikės finansinės sumos | | | |
| III.2 | Gautini mokesčiai ir socialinės įmokos | | | |
| III.3 | Gautinos finansavimo sumos | | | |
| III.4 | Gautinos sumos už turto naudojimą, parduotas prekes, turtą, paslaugas | 5 | 25,99 | |


| | | | | | |
|--------|---|----|-------------------|---|---------------------|
| III.5 | Sukauptos gautinos sumos | 6 | 154387,61 | ✓ | 74.795,19 |
| III.6 | Kitos gautinos sumos | | 638,99 | ✓ | 524,84 |
| IV. | Trumpalaikės investicijos | | | | |
| V. | Pinigai ir pinigų ekvivalentai | 7 | 155.017,30 | ✓ | 63.312,36 |
| | IŠ VISO TURTO: | | 4787153,24 | | 4.710.727,75 |
| D. | FINANSAVIMO SUMOS | | 4566925,02 | | 4.595.461,79 |
| I. | Iš valstybės biudžeto | 8 | 4.261.462,51 | ✓ | 4.278.640,93 |
| II. | Iš savivaldybės biudžeto | | 5.374,80 | ✓ | 3.011,79 |
| III. | Iš Europos Sąjungos, užsienio valstybių ir tarptautinių organizacijų | | 127.542,22 | ✓ | 130.171,75 |
| IV. | Iš kitų šaltinių | | 172545,49 | ✓ | 183.637,32 |
| E. | ĮSIPAREIGOJIMAI | | 158510,32 | | 72.446,15 |
| I | Ilgalaikiai įsipareigojimai | | | | |
| I.1 | Ilgalaikiai finansiniai įsipareigojimai | | | | |
| I.2 | Ilgalaikiai atidėjiniai | | | | |
| I.3 | Kiti ilgalaikiai įsipareigojimai | | | | |
| II. | Trumpalaikiai įsipareigojimai | | 158510,32 | | 72.446,15 |
| II.1 | Ilgalaikių atidėjinių einamųjų metų dalis ir trumpalaikiai atidėjiniai | | | | |
| II.2 | Ilgalaikių įsipareigojimų einamųjų metų dalis | | | | |
| II.3 | Trumpalaikiai finansiniai įsipareigojimai | | | | |
| II.4 | Mokėtinos subsidijos, dotacijos ir finansavimo sumos | | | | |
| II.5 | Mokėtinos sumos į Europos Sąjungos biudžetą | | | | |
| II.6 | Mokėtinos sumos į biudžetus ir fondus | | | | |
| II.6.1 | Grąžintinos finansavimo sumos | | | | |
| II.6.2 | Kitos mokėtinos sumos biudžetui | | | | |
| II.7 | Mokėtinos socialinės išmokos | | | | |
| II.8 | Grąžintini mokesčiai, įmokos ir jų permokos | | | | |
| II.9 | Tiekėjams mokėtinos sumos | 9 | 8.173,31 | ✓ | 1385,29 |
| II.10 | Su darbo santykiais susiję įsipareigojimai | 10 | 79.214,63 | | |
| II.11 | Sukauptos mokėtinos sumos | 11 | 71.060,86 | ✓ | 71.060,86 |
| II.12 | Kiti trumpalaikiai įsipareigojimai | 12 | 61,52 | ✓ | |
| F. | GRYNASIS TURTAS | | 61717,90 | | 42819,81 |
| I. | Dalininkų kapitalas | | | | |
| II. | Rezervai | | | | |
| II.1 | Tikrosios vertės rezervas | | | | |
| II.2 | Kiti rezervai | | | | |
| III. | Nuosavybės metodo įtaka | | | | |
| IV. | Sukauptas perviršis ar deficitas | | 61717,90 | | 42819,81 |
| IV.1 | Einamųjų metų perviršis ar deficitas | | 18898,09 | | 40210,68 |
| IV.2 | Ankstesnių metų perviršis ar deficitas | | 42819,81 | | 2609,13 |
| G. | MAŽUMOS DALIS | | | | |
| | IŠ VISO FINANSAVIMO SUMŲ, ĮSIPAREIGOJIMŲ, GRYNŲ TURTO IR MAŽUMOS DALIES: | | 4787153,24 | | 4710727,75 |

Direktoriaus pavaduotoja, pavaduojanti direktorių

(viešojo sektoriaus subjekto vadovas arba jo įgaliotas administracijos vadovas)


Vyriausioji buhalterė

(vyriausiasis buhalteris (bukhalteris))


(parašas)

Ekaterina Prakupene

(vardas ir pavardė)


(parašas)

Dalia Plungytė

(vardas ir pavardė)

Šiaulių apskrities Povilo Višinskio viešoji biblioteka

(viešojo sektoriaus subjekto arba viešojo sektoriaus subjektų grupės pavadinimas)

190757940, Aušros al.62 LT-76235 Šiauliai, -Šiauliai

(viešojo sektoriaus subjekto, parengusio veiklos rezultatų ataskaitą arba konsoliduotąją veiklos rezultatų ataskaitą, kodas, adresas)

VEIKLOS REZULTATŲ ATASKAITA

PAGAL 2021 m. BIRŽELIO 30 d. DUOMENIS

21.08.13

Nr. 59-098


(Data)

Pateikimo valiuta ir tikslumas: eurais

| Eil. Nr. | Straipsniai | Pastabos Nr. | Ataskaitinis laikotarpis | Praėjęs ataskaitinis laikotarpis |
|----------|---|--------------|--------------------------|----------------------------------|
| A. | PAGRINDINĖS VEIKLOS PAJAMOS | | 698.221,52 | 693308,18 |
| I. | FINANSAVIMO PAJAMOS | | 696.633,03 | 693308,18 |
| I.1. | Iš valstybės biudžeto | 13 | 678.232,65 | 640086,87 |
| I.2. | Iš savivaldybių biudžetų | | 13.958,74 | 3950,00 |
| I.3. | Iš ES, užsienio valstybių ir tarptautinių organizacijų lėšų | | 2.617,89 | 4660,19 |
| I.4. | Iš kitų finansavimo šaltinių | 14 | 1.823,75 | 44611,12 |
| II. | MOKESČIŲ IR SOCIALINIŲ ĮMOKŲ PAJAMOS | | | |
| III. | PAGRINDINĖS VEIKLOS KITOS PAJAMOS | | 1.588,49 | |
| III.1. | Pagrindinės veiklos kitos pajamos | 15 | 1.588,49 | |
| III.2. | Pervestinių pagrindinės veiklos kitų pajamų suma | | | |
| B. | PAGRINDINĖS VEIKLOS SĄNAUDOS | | 679.434,43 | 642588,20 |
| I. | DARBO UŽMOKESČIO IR SOCIALINIO DRAUDIMO | 16 | 514.808,91 | 481102,41 |
| II. | NUSIDĖVĖJIMO IR AMORTIZACIJOS | | 96.028,96 | 105009,78 |
| III. | KOMUNALINIŲ PASLAUGŲ IR RYŠIŲ | 17 | 21.896,90 | 17243,79 |
| IV. | KOMANDIRUOČIŲ | | 293,00 | 641,09 |
| V. | TRANSPORTO | | 236,76 | 449,56 |
| VI. | KVALIFIKACIJOS KĖLIMO | | 767,16 | |
| VII. | PAPRASTOJO REMONTO IR EKSPLOATAVIMO | | | |
| VIII. | NUVERTĖJIMO IR NURAŠYTŲ SUMŲ | | 5.539,65 | 4254,70 |
| IX. | SUNAUDOTŲ IR PARDUOTŲ ATSARGŲ SAVIKAINA | | 2.837,96 | 1687,64 |
| X. | SOCIALINIŲ ĮŠMOKŲ | | | |
| XI. | NUOMOS | | | |
| XII. | FINANSAVIMO | | | |
| XIII. | KITŲ PASLAUGŲ | 18 | 37.025,13 | 32199,23 |
| XIV. | KITOS | | | |
| C. | PAGRINDINĖS VEIKLOS PERVIRŠIS AR DEFICITAS | | 18.787,09 | 50719,98 |
| D. | KITOS VEIKLOS REZULTATAS | 19 | 111,00 | 6979,41 |
| I. | KITOS VEIKLOS PAJAMOS | | 111,00 | 6979,41 |
| II. | PERVESTINOS Į BIUDŽETĄ KITOS VEIKLOS PAJAMOS | | | |
| III. | KITOS VEIKLOS SĄNAUDOS | | | |
| E. | FINANSINĖS IR INVESTICINĖS VEIKLOS REZULTATAI | | | |
| F. | APSKAITOS POLITIKOS KEITIMO IR ESMINIŲ APSKAITOS KLaidŲ TAISYMO ĮTAKA | | | |
| G. | PELNO MOKESTIS | | | |
| H. | GRYNASIS PERVIRŠIS AR DEFICITAS PRIEŠ NUOSAVYBĖS METODO ĮTAKĄ | | 18.898,09 | 57699,39 |
| I. | NUOSAVYBĖS METODO ĮTAKA | | | |
| J. | GRYNASIS PERVIRŠIS AR DEFICITAS | | 18.898,09 | 57699,39 |
| I. | TENKANTIS KONTROLIUOJANČIAJAM SUBJEKTUI | | | |
| II. | TENKANTIS MAŽUMOS DALIAI | | | |

Direktoriaus pavaduotoja, pavaduojanti direktorių

(viešojo sektoriaus subjekto vadovas arba jo įgaliotas administracijos vadovas)



 (parašas)

Ekaterina Prakupene

(vardas ir pavardė)

Vyriausioji buhalterė

(vyriausiasis buhalteris (buhalteris))


 (parašas)

Dalia Plungytė

(vardas ir pavardė)

Informacijos apie finansavimo sumas pagal šaltinį, tikslinę paskirtį ir jų pokyčius per ataskaitinį laikotarpį pateikimo žemesniojo lygio finansinių ataskaitų aiškinamajame rašte forma)

FINANSAVIMO SUMŲ LIKUČIAI 2021-06-30

| Eil. Nr. | Finansavimo šaltinis | Ataskaitinio laikotarpio pradžioje | | | Ataskaitinio laikotarpio pabaigoje | | |
|----------|--|------------------------------------|----------------------------|------------|------------------------------------|----------------------------|------------|
| | | Finansavimo sumos (gautinos) | Finansavimo sumos (gautos) | Iš viso | Finansavimo sumos (gautinos) | Finansavimo sumos (gautos) | Iš viso |
| 1 | 2 | 3 | 4 | 5=3+4 | 6 | 7 | 8=6+7 |
| 1. | Iš valstybės biudžeto (išskyrus valstybės biudžeto asignavimų dalį, gautą iš Europos Sąjungos, užsienio valstybių ir tarptautinių organizacijų) | | 4278640,93 | 4278640,93 | | 4261462,51 | 4261462,51 |
| 2. | Iš savivaldybės biudžeto (išskyrus savivaldybės biudžeto asignavimų dalį, gautą iš Europos Sąjungos, užsienio valstybių ir tarptautinių organizacijų) | | 3011,79 | 3011,79 | | 5374,80 | 5374,8 |
| 3. | Iš Europos Sąjungos, užsienio valstybių ir tarptautinių organizacijų (finansavimo sumų dalis, kuri gaunama iš Europos Sąjungos, neįskaitant finansavimo sumų iš valstybės ar savivaldybės biudžetų ES projektams finansuoti) | | 130171,75 | 130171,75 | | 127542,22 | 127542,22 |
| 4. | Iš kitų šaltinių | | 183637,32 | 183637,32 | | 172545,49 | 172545,49 |
| 5. | Iš viso | | 4595461,79 | 4595461,79 | | 4566925,02 | 4566925,02 |