Šiaulių apskrities
Povilo Višinskio
viešoji biblioteka

Aušros alėja 62, LT-76235, Šiauliai
Įm. kodas 190757940
Tel. (8 41) 523750, faksas (8 41) 523750
El. paštas bibl@savb.lt

Šiaulių regiono bibliotekų statistiniai rodikliai 2020 m.

Tyrimą atliko Kristina Kulikauskienė, metodininkė tiriamajai analitinei veiklai;
Šiaulių apskrities Povilo Višinskio viešoji biblioteka;

Regiono bibliotekų tarybos posėdis
2020 – 03 – 16

Šiaulių regionas

Šiaulių apskritis:

• 7 savivaldybių viešosios bibliotekos

Telšių apskritis:

• 4 savivaldybių viešosios bibliotekos

Bibliotekų skaičius

Iš viso Šiaulių regione 2020 m. savo paslaugas teikė 217 bibliotekų:

11 viešųjų (centrinių) bibliotekų;

23 miesto filialai;

- iš jų **2** vaikų filialai;

183 kaimo filialai.

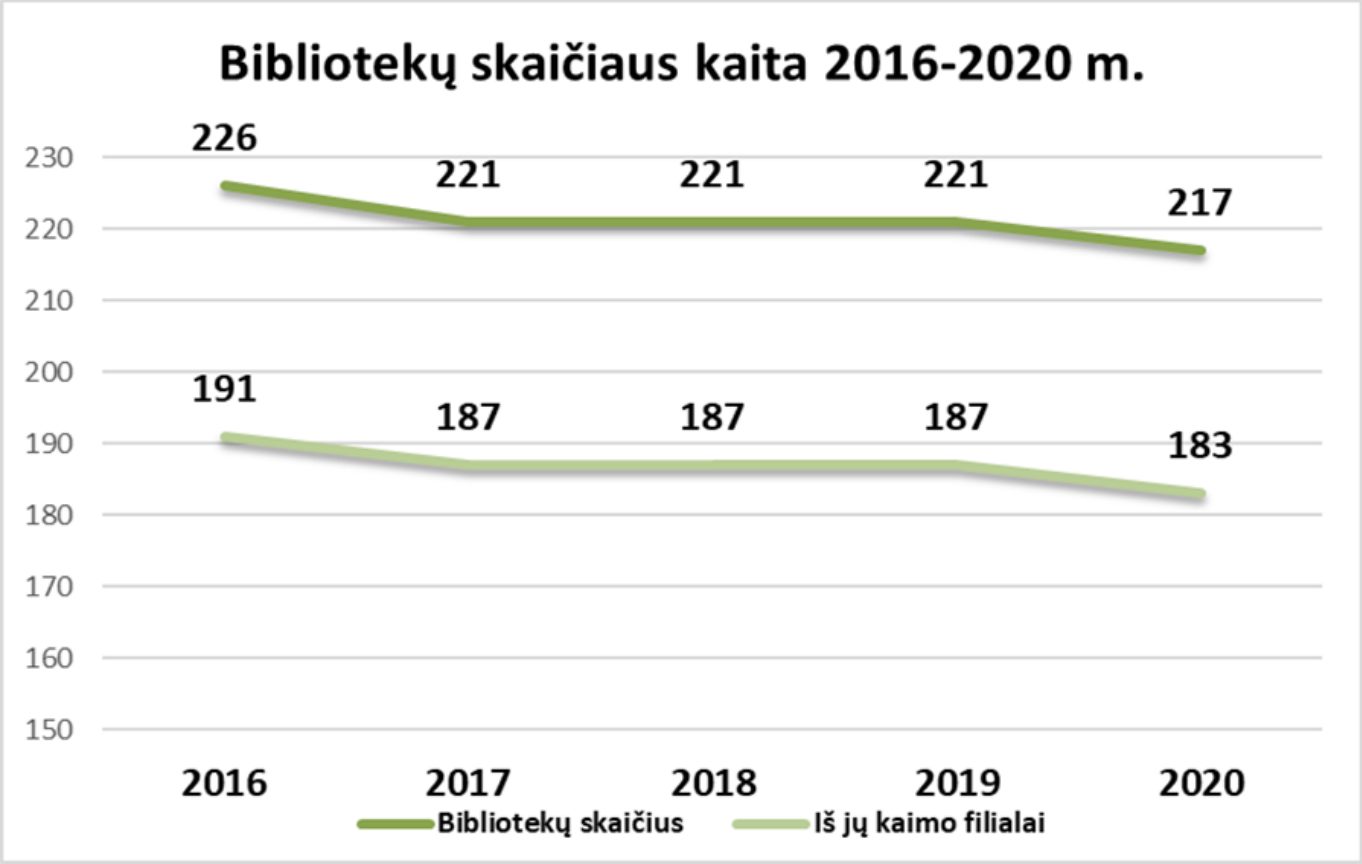
Bibliotekų skaičiaus kaita 2016-2020 m.
230
220
210
200
190
180
170
160
150
226
221
221
221
217
191
187
187
187
183
2016
2017
2018
2019
2020
Bibliotekų skaičius
Iš jų kaimo filialai

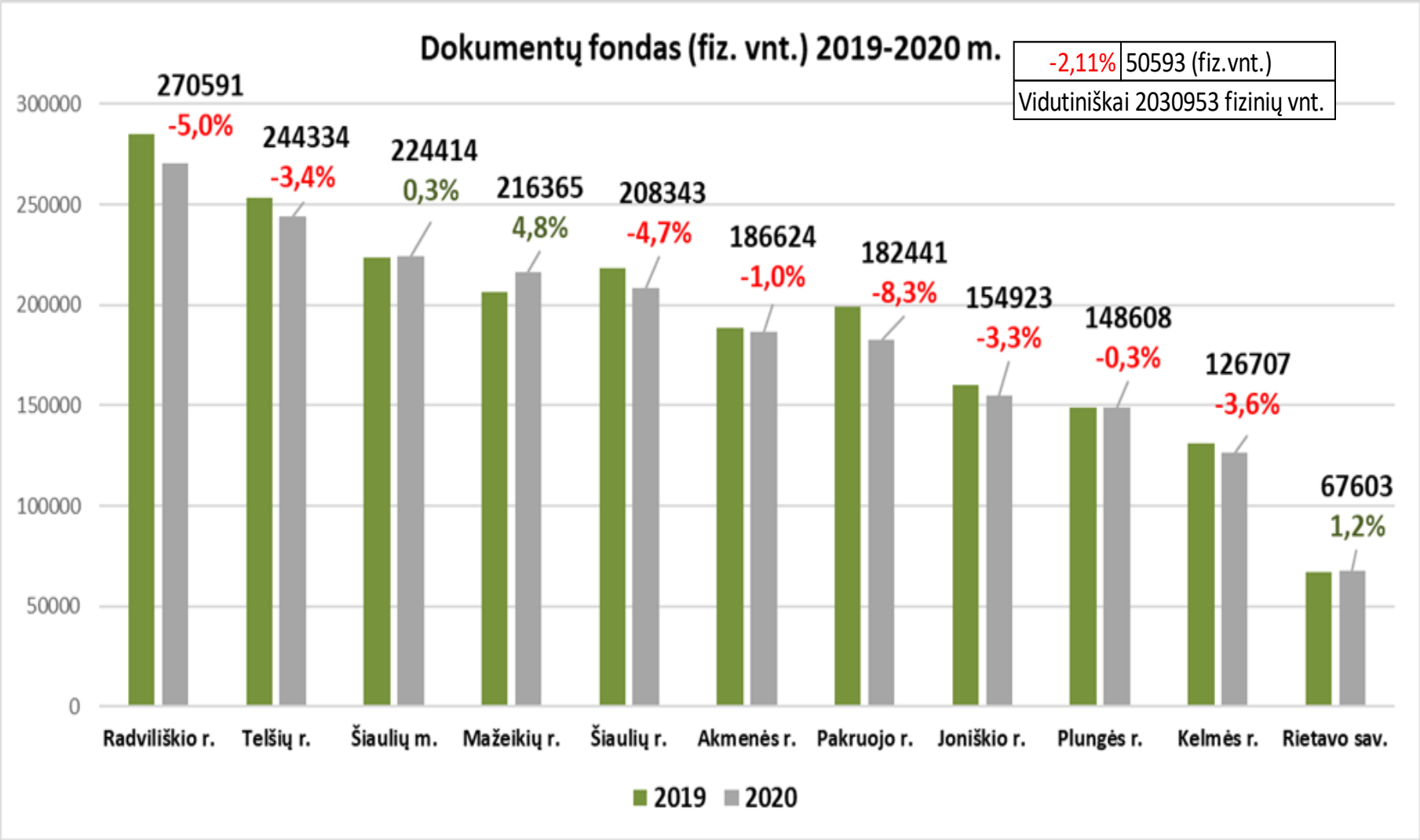
Dokumentų fondas (fiz. vnt.) 2019-2020 m.
-2,11%
50593 (fiz.vnt.)
Vidutiniškai 2030953 fizinių vnt.
300000
250000
200000
150000
100000
50000
0
270591
-5,0%
244334
-3,4%
224414
0,3%
216365
4,8%
208343
-4,7%
186624
-1,0%
182441
-8,3%
154923
-3,3%
148608
-0,3%
126707
-3,6%
67603
1,2%
Radviliškio r.
Telšių r.
Šiaulių m.
Mažeikių r.
Šiaulių r.
Akmenės r.
Pakruojo r.
Joniškio r.
Plungės r.
Kelmės r.
Rietavo sav.
2019
2020

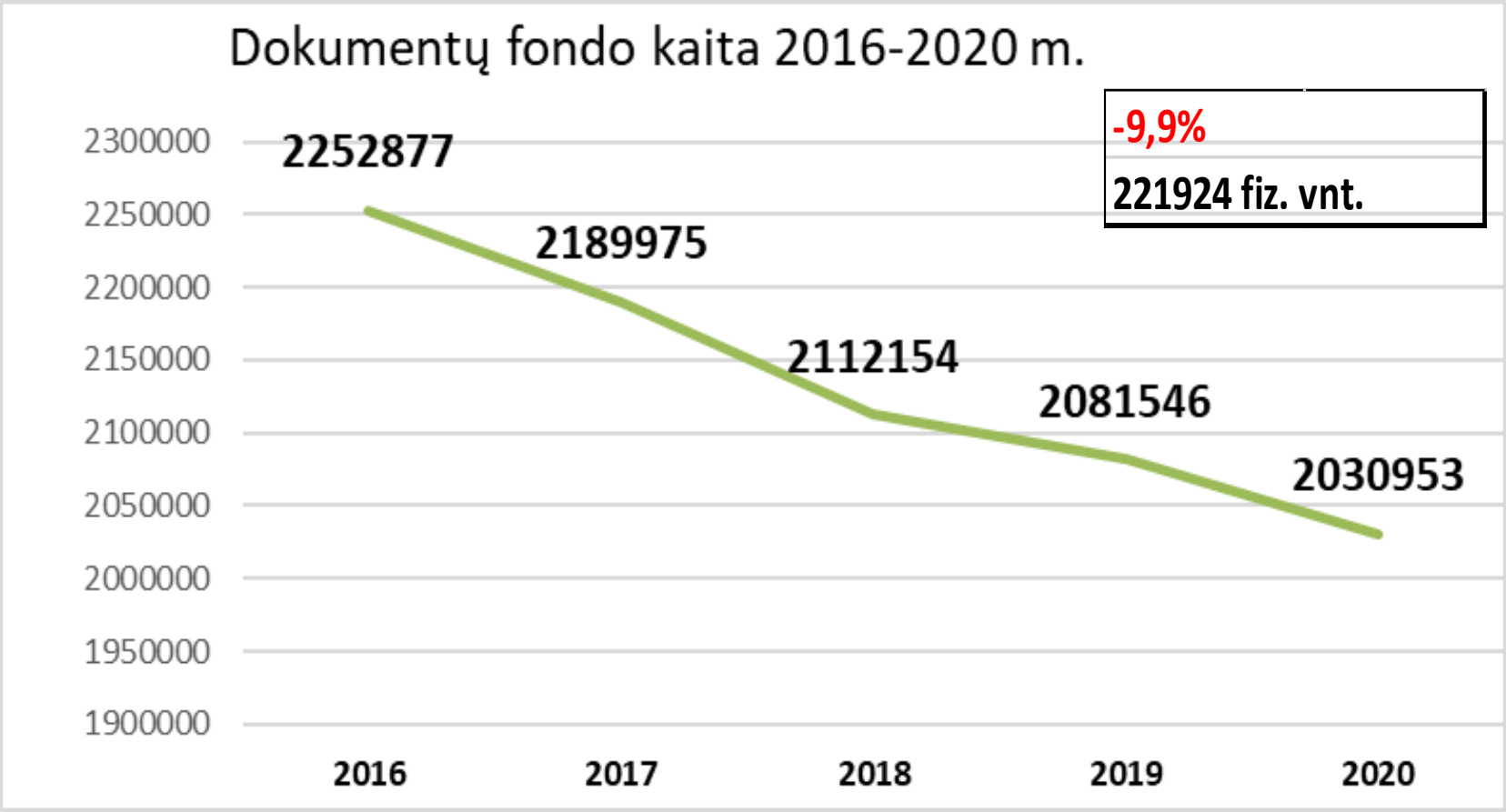
Dokumentų fondo kaita 2016-2020 m.
-9,9%
221924 fiz. vnt.
2300000
2250000
2200000
2150000
2100000
2050000
2000000
1950000
1900000
2252877
2189975
2112154
2081546
2030953
2016
2017
2018
2019
2020

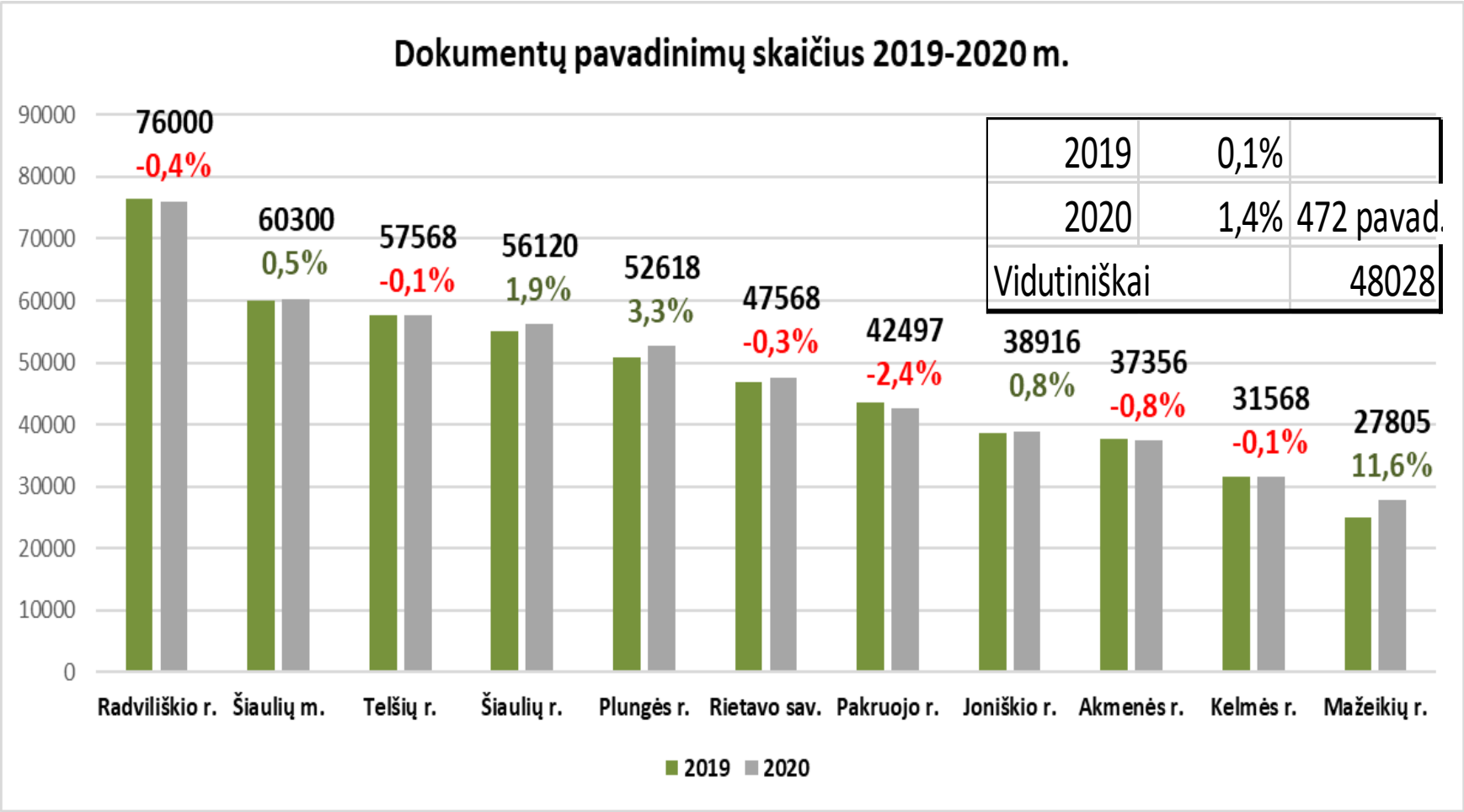
Dokumentų pavadinimų skaičius 2019-2020 m.
90000
80000
70000
60000
50000
40000
30000
20000
10000
0
76000
-0,4%
60300
0,5%
57568
-0,1%
56120
1,9%
52618
3,3%
47568
-0,3%
42497
-2,4%
38916
0,8%
37356
-0,8%
31568
-0,1%
27805
11,6%
Radviliškio r.
Šiaulių m.
Telšių r.
Šiaulių r.
Plungės r.
Rietavo sav.
Pakruojo r.
Joniškio r.
Akmenės r.
Kelmės r.
Mažeikių r.
2019
2020
2019 0,1%
2020 1,4% 472 pavad.
Vidutiniškai 48028

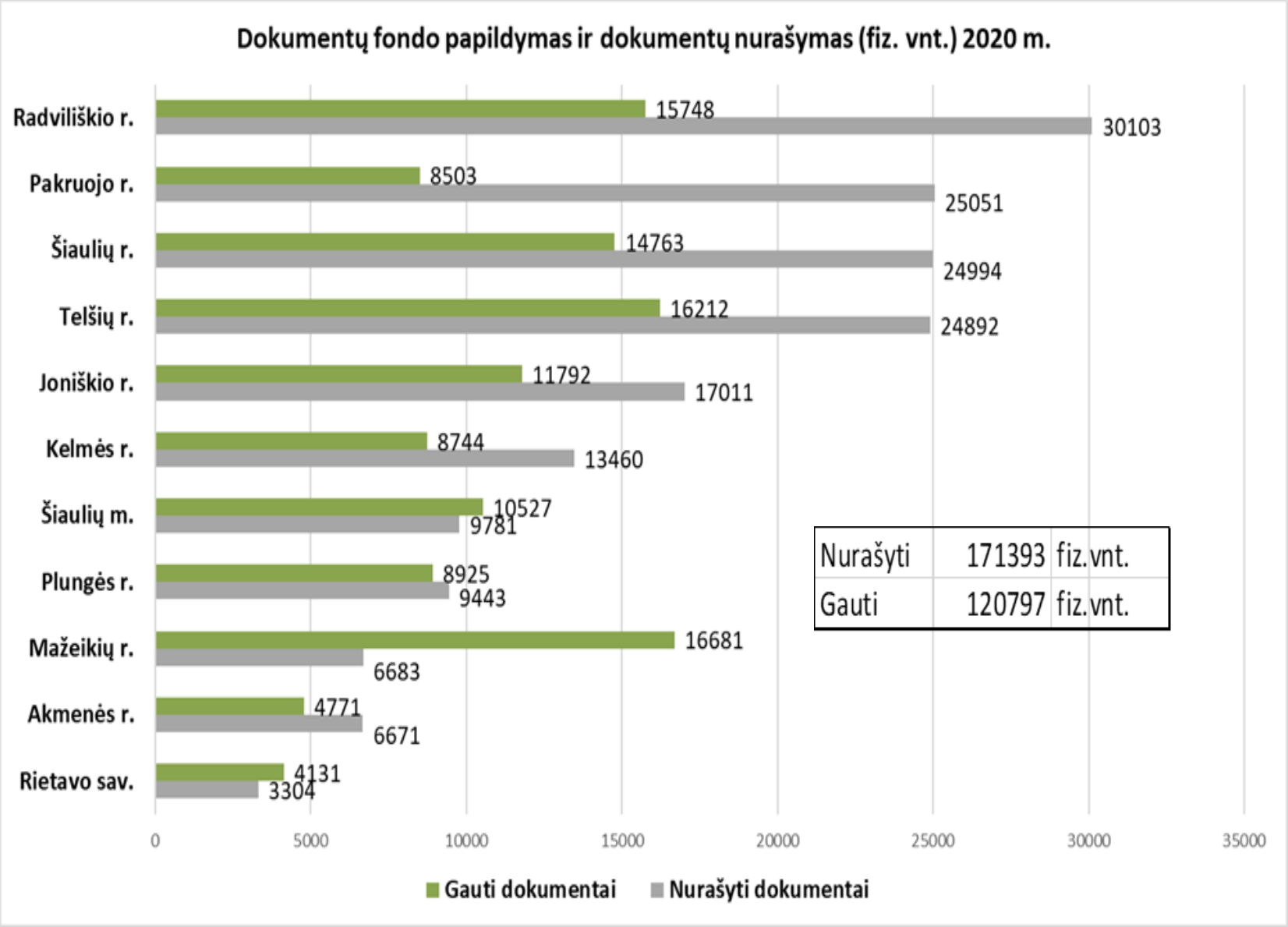
Dokumentų fondo papildymas ir dokumentų nurašymas (fiz. vnt.) 2020 m.
Radviliškio r.
15748
30103
Pakruojo r.
8503
25051
Šiaulių r.
14763
24994
Telšių r.
16212
24892
Joniškio r.
11792
17011
Kelmės r.
8744
13460
Šiaulių m.
10527
9781
Plungės r.
8925
9443
Mažeikių r.
16681
6683
Akmenės r.
4771
6671
Rietavo sav.
4131
3304
0
5000
10000
15000
20000
25000
30000
35000
Gauti dokumentai
Nurašyti dokumentai
Nurašyti 171393 fiz.vnt.
Gauti 120797 fiz.vnt.

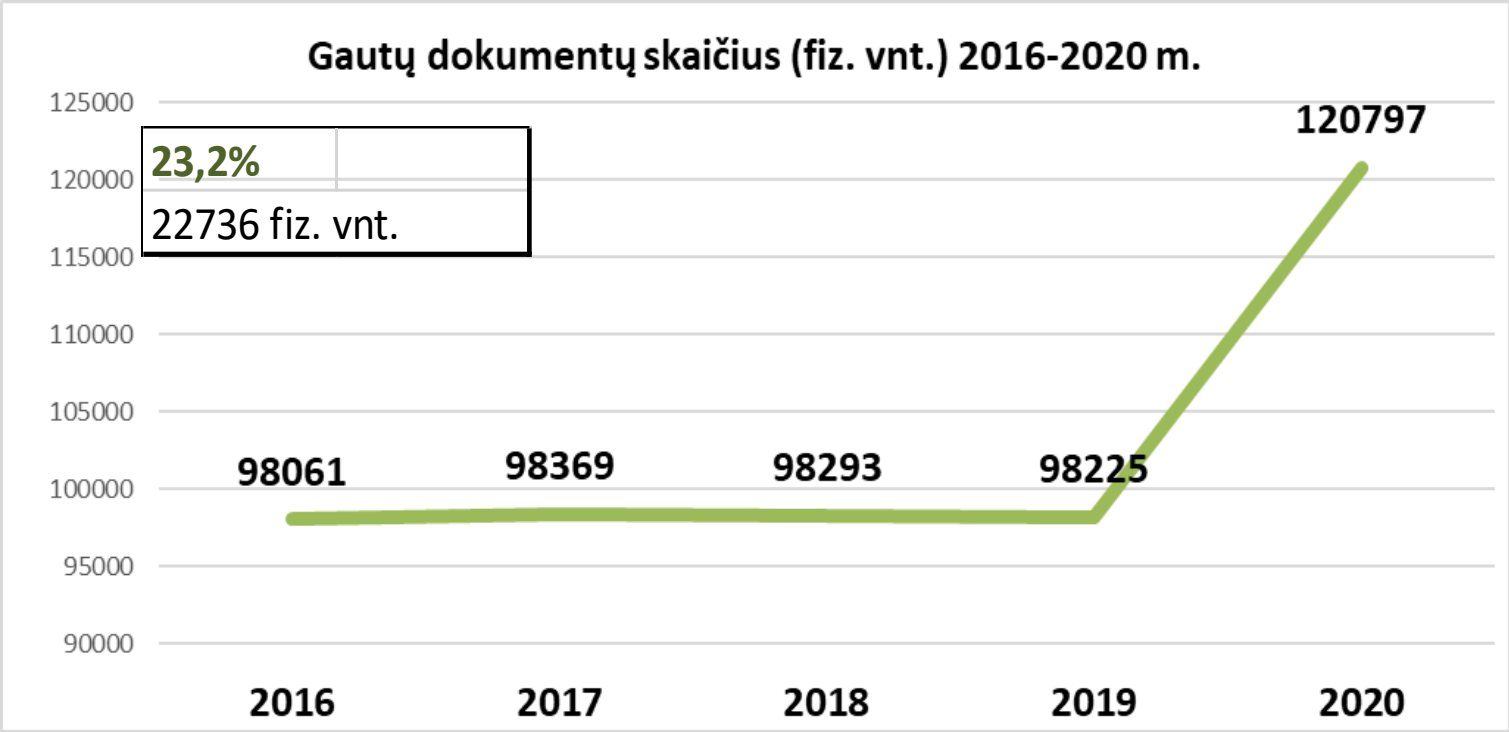
Gautų dokumentų skaičius (fiz. vnt.) 2016-2020 m.
125000
120000
115000
110000
105000
100000
95000
90000
23,2%
22736 fiz. vnt.
98061
98369
98293
98225
120797
2016
2017
2018
2019
2020

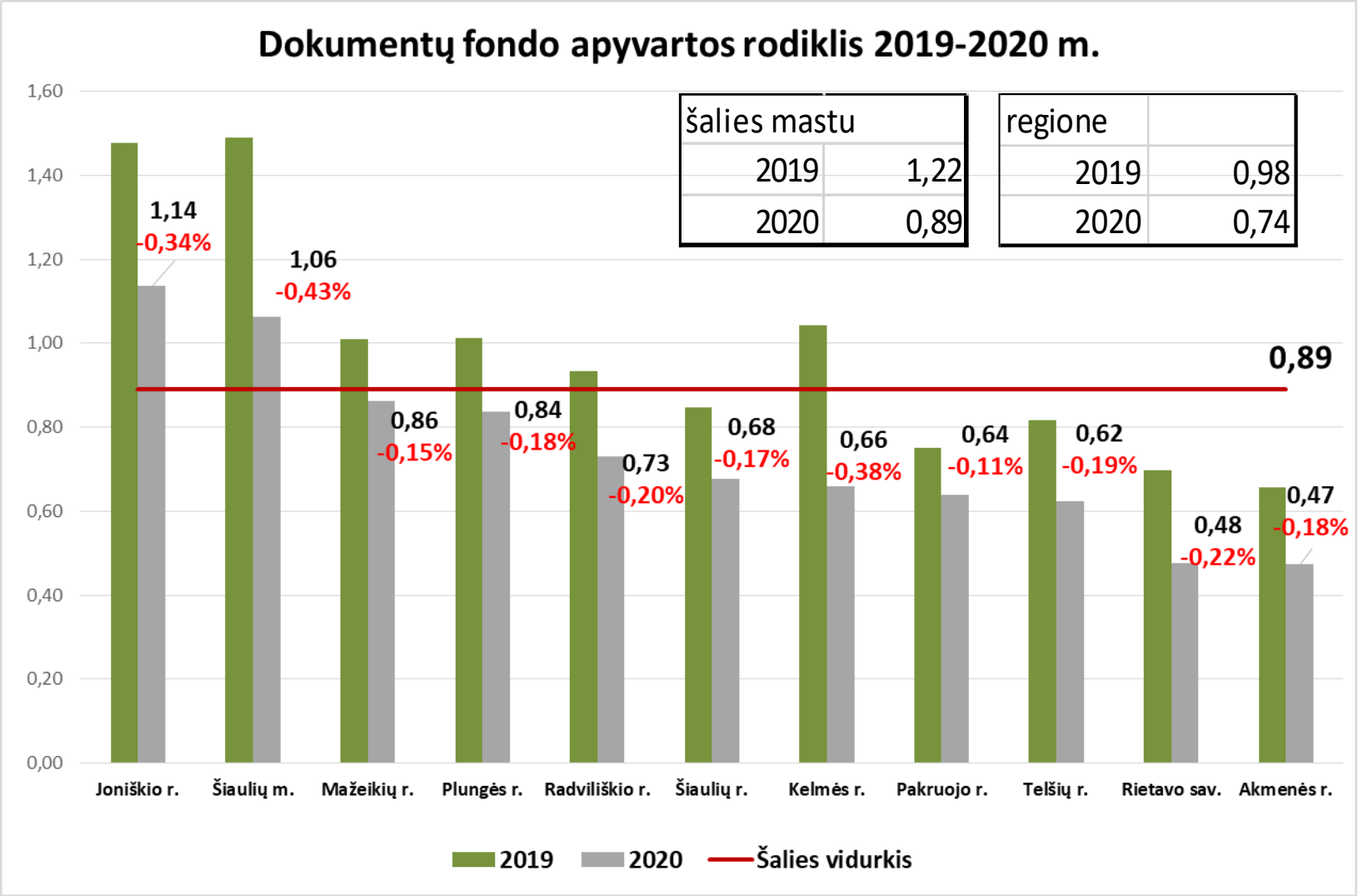
Dokumentų fondo apyvartos rodiklis 2019-2020 m.
šalies mastu
2019 1,22
2020 0,89
regione
2019 0,98
2020 0,74
1,60
1,40
1,20
1,00
0,80
0,60
0,40
0,20
0,00
1,14
-0,34%
1,06
-0,43%
0,86
-0,15%
0,84
-0,18%
0,73
-0,20%
0,68
-0,17%
0,66
-0,38%
0,64
-0,11%
0,62
-0,19%
0,48
-0,22%
0,47
-0,18%
0,89
Joniškio r.
Šiaulių m.
Mažeikių r.
Plungės r.
Radviliškio r.
Šiaulių r.
Kelmės r.
Pakruojo r.
Telšių r.
Rietavo sav.
Akmenės r.
2019
2020
Šalies vidurkis

Nauji dokumentai fonde 2020 m.

Savivaldybių viešosios bibliotekos	Fondo dydis iš viso,	Gauta naujų dokumentų 2020 m.		
	2020 m. pabaiga	Fiz. vnt.	Pav.	Naujų dokumentų % fonde
Mažeikių r.	216365	16681	4137	7,7
Joniškio r.	154923	11792	1344	7,6
Šiaulių r.	208343	14763	10011	7,1
Kelmės r.	126707	8744	847	6,9
Telšių r.	244334	16212	1747	6,6
Rietavo sav.	67603	4131	2787	6,1
Plungės r.	148608	8925	1887	6,0
Radviliškio r.	270591	15748	7381	5,8
Šiaulių m.	224414	10527	7831	4,7
Pakruojo r.	182441	8503	1354	4,7
Akmenės r.	186624	4771	3544	2,6
Iš viso:	2030953	120797	3897	6

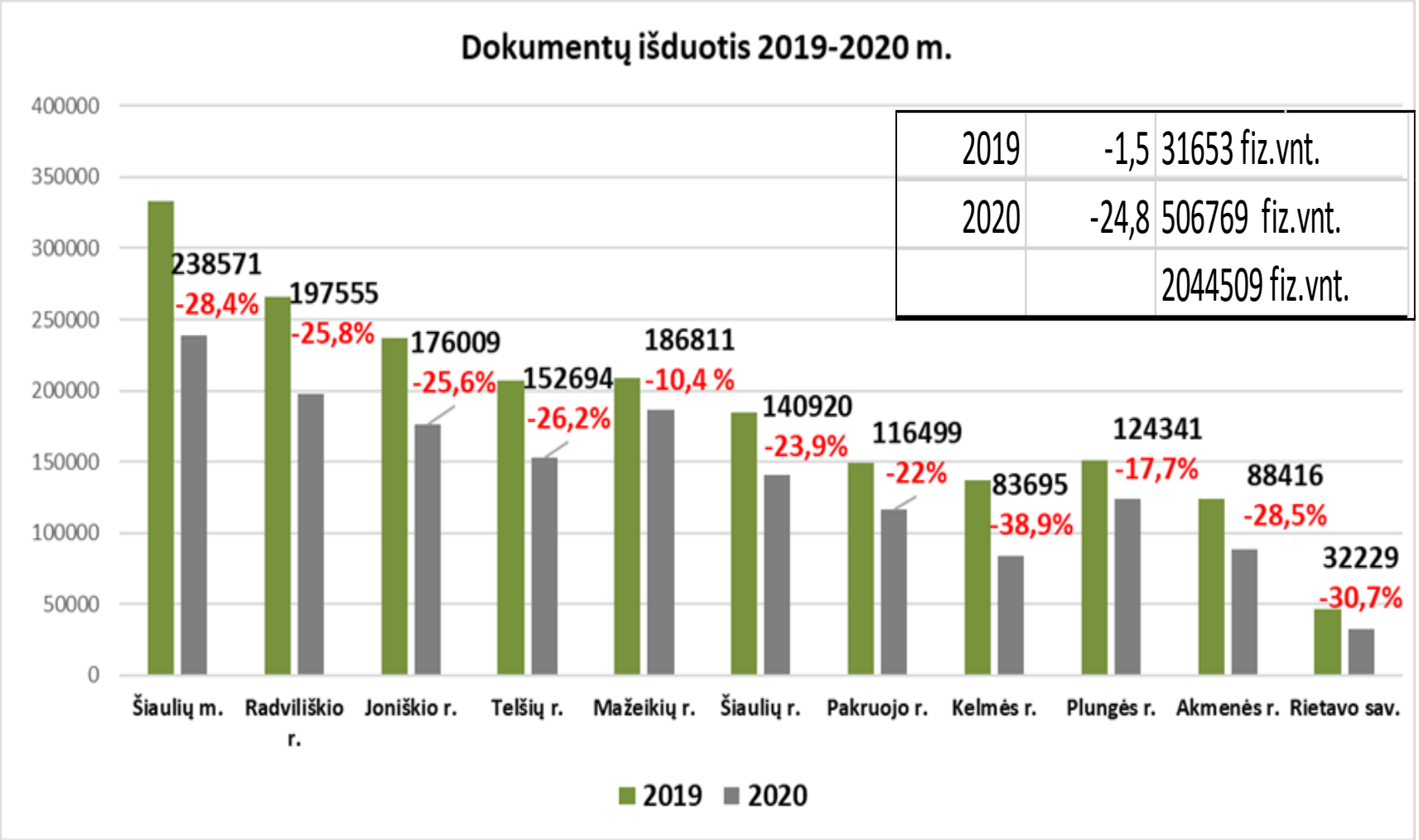

2019	-1,5	31653 fiz.vnt.
2020	-24,8	506769 fiz.vnt.
		2044509 fiz.vnt.

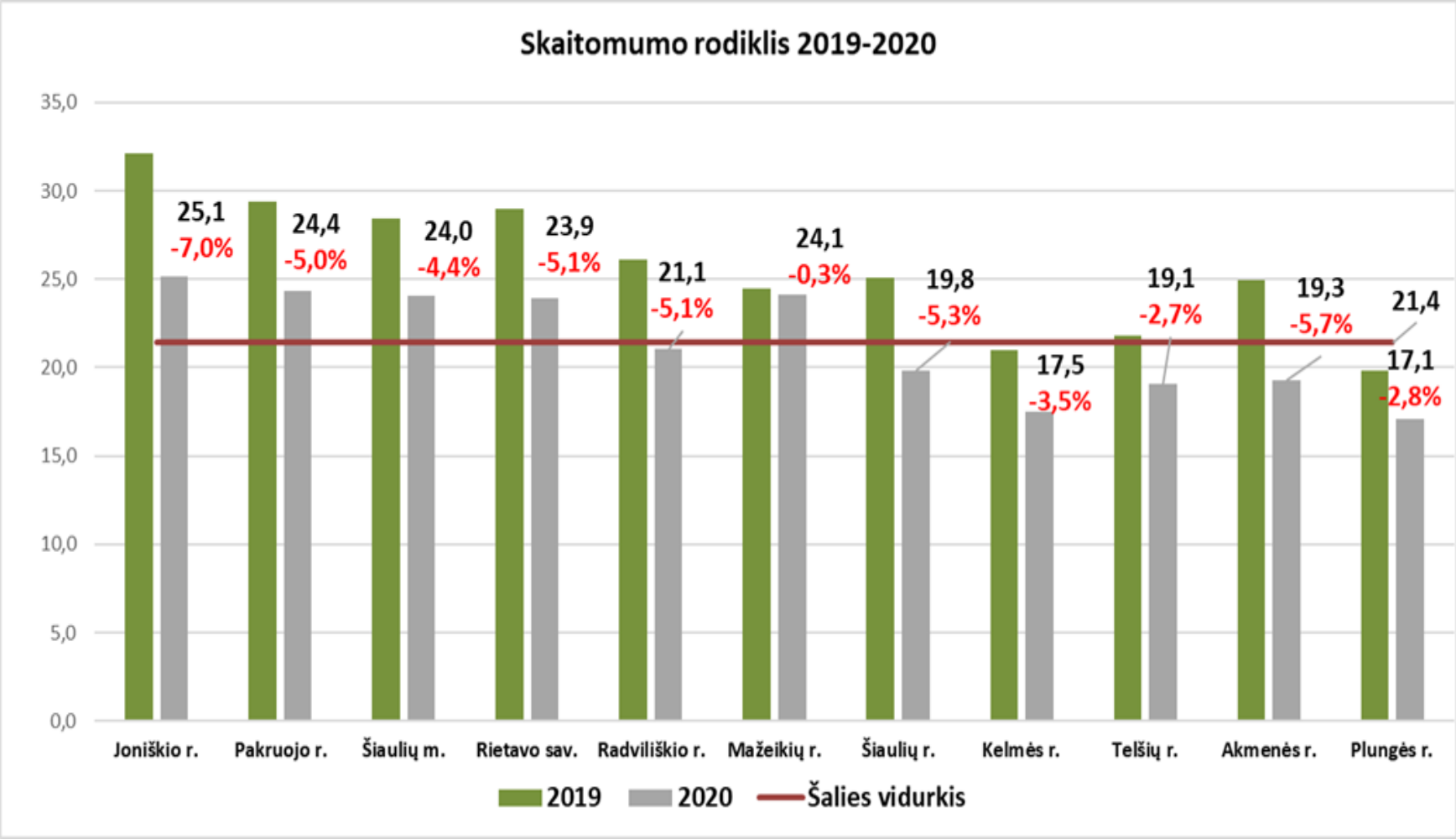
Skaitomumo rodiklis 2019-2020
35,0
30,0
25,0
20,0
15,0
10,0
5,0
0,0
25,1
-7,0%
24,4
-5,0%
24,0
-4,4%
23,9
-5,1%
21,1
-5,1%
24,1
-0,3%
19,8
-5,3%
17,5
-3,5%
19,1
-2,7%
19,3
-5,7%
21,4
17,1
-2,8%
Joniškio r.
Pakruojo r.
Šiaulių m.
Rietavo sav.
Radviliškio r.
Mažeikių r.
Šiaulių r.
Kelmės r.
Telšių r.
Akmenės r.
Plungės r.
2019
2020
Šalies vidurkis

Gyventojų skaičius 2019-2020m.

	2019	2020	Pokytis	proc.
Šiaulių m.	100739	101511	772	**0,77**
Šiaulių r.	41452	41447	-5	-0,01
Mažeikių r.	51164	51056	-108	-0,21
Plungės r.	33073	32991	-82	-0,25
Radviliškio r.	35184	35002	-182	-0,52
Telšių r.	39515	39306	-209	-0,53
Rietavo sav.	7308	7260	-48	-0,66
Joniškio r.	20882	20730	-152	-0,73
Akmenės r.	18917	18772	-145	-0,77
Kelmės r.	25640	25383	-257	**-1,00**
Pakruojo r.	18809	18607	-202	**-1,07**
Iš viso	**392683**	**392065**	**-618**	**-0,16**

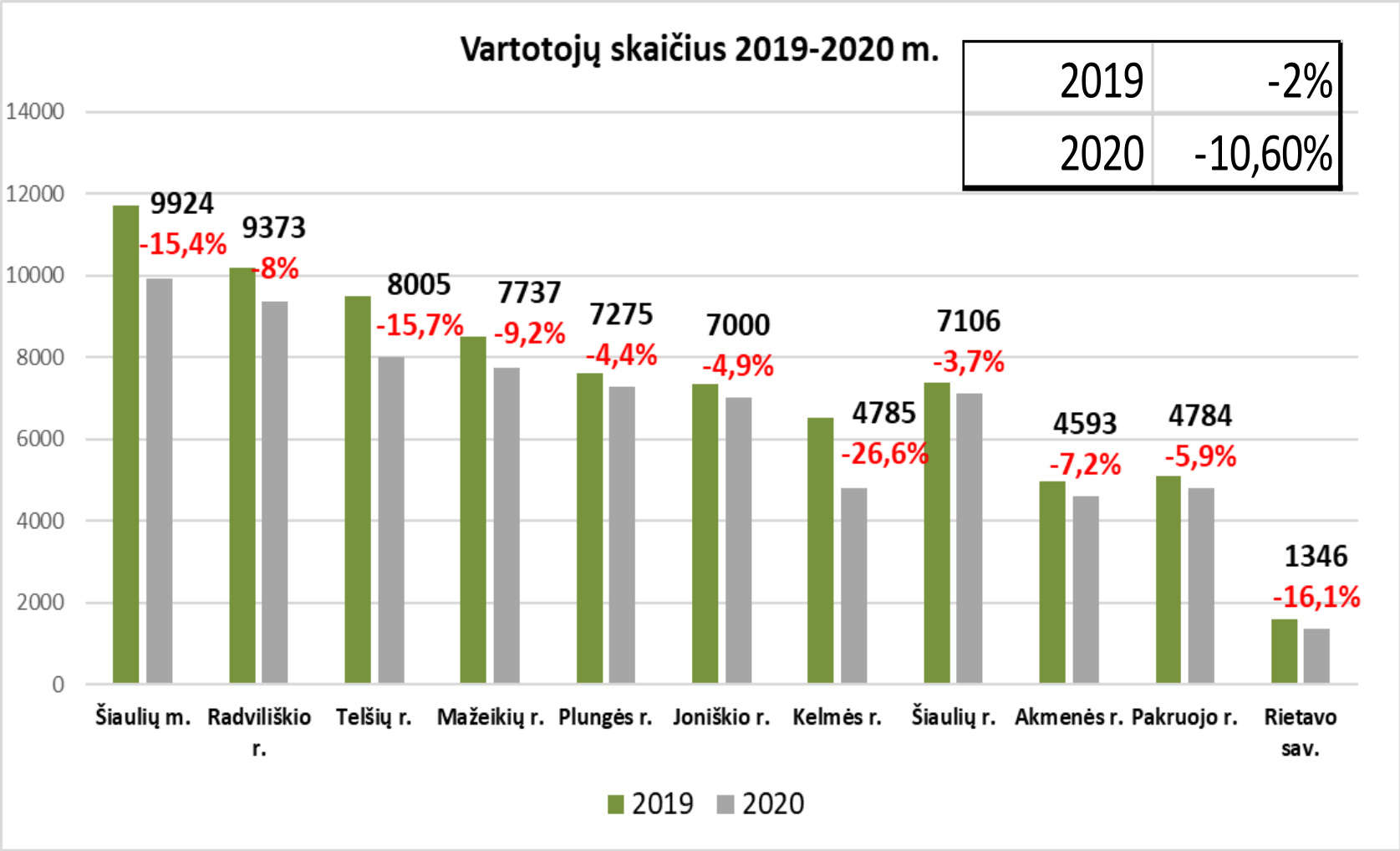
Vartotojų skaičius 2019-2020 m.
2019 -2%
2020 -10,60%
14000
12000
10000
8000
6000
4000
2000
0
9924
-15,4%
9373
-8%
8005
-15,7%
7737
-9,2%
7275
-4,4%
7000
-4,9%
4785
-26,6%
7106
-3,7%
4593
-7,2%
4784
-5,9%
1346
-16,1%
Šiaulių m.
Radviliškio r.
Telšių r.
Mažeikių r.
Plungės r.
Joniškio r.
Kelmės r.
Šiaulių r.
Akmenės r.
Pakruojo r.
Rietavo sav.
2019
2020

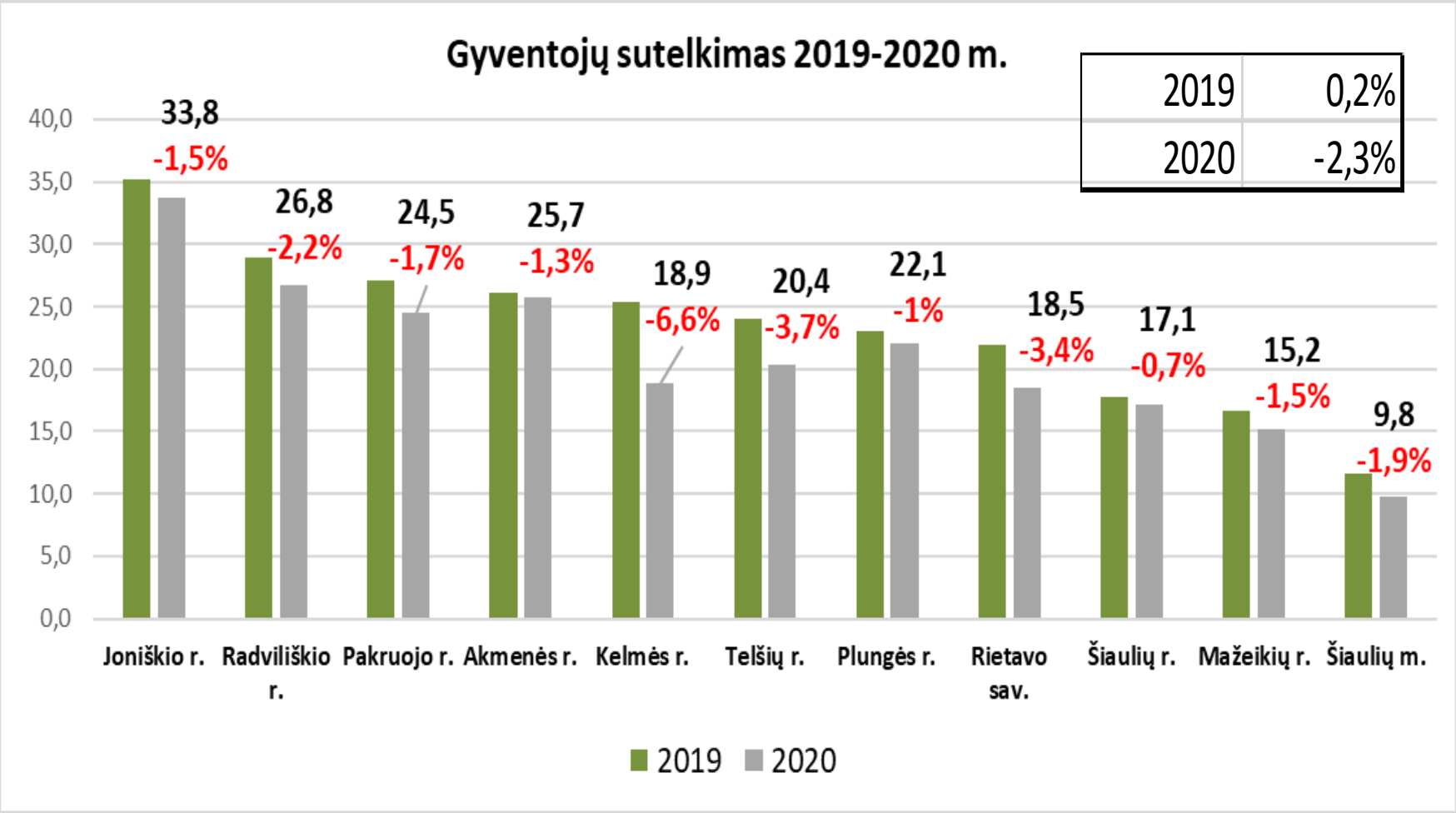
Gyventojų sutelkimas 2019-2020 m.
2019 0,2%
2020 -2,3%
40,0
35,0
30,0
25,0
20,0
15,0
10,0
5,0
0,0
33,8
-1,5%
26,8
-2,2%
24,5
-1,7%
25,7
-1,3%
18,9
-6,6%
20,4
-3,7%
22,1
-1%
18,5
-3,4%
17,1
-0,7%
15,2
-1,5%
9,8
-1,9%
Joniškio r.
Radviliškio r.
Pakruojo r.
Akmenės r.
Kelmės r.
Telšių r.
Plungės r.
Rietavo sav.
Šiaulių r.
Mažeikių r.
Šiaulių m.
2019
2020

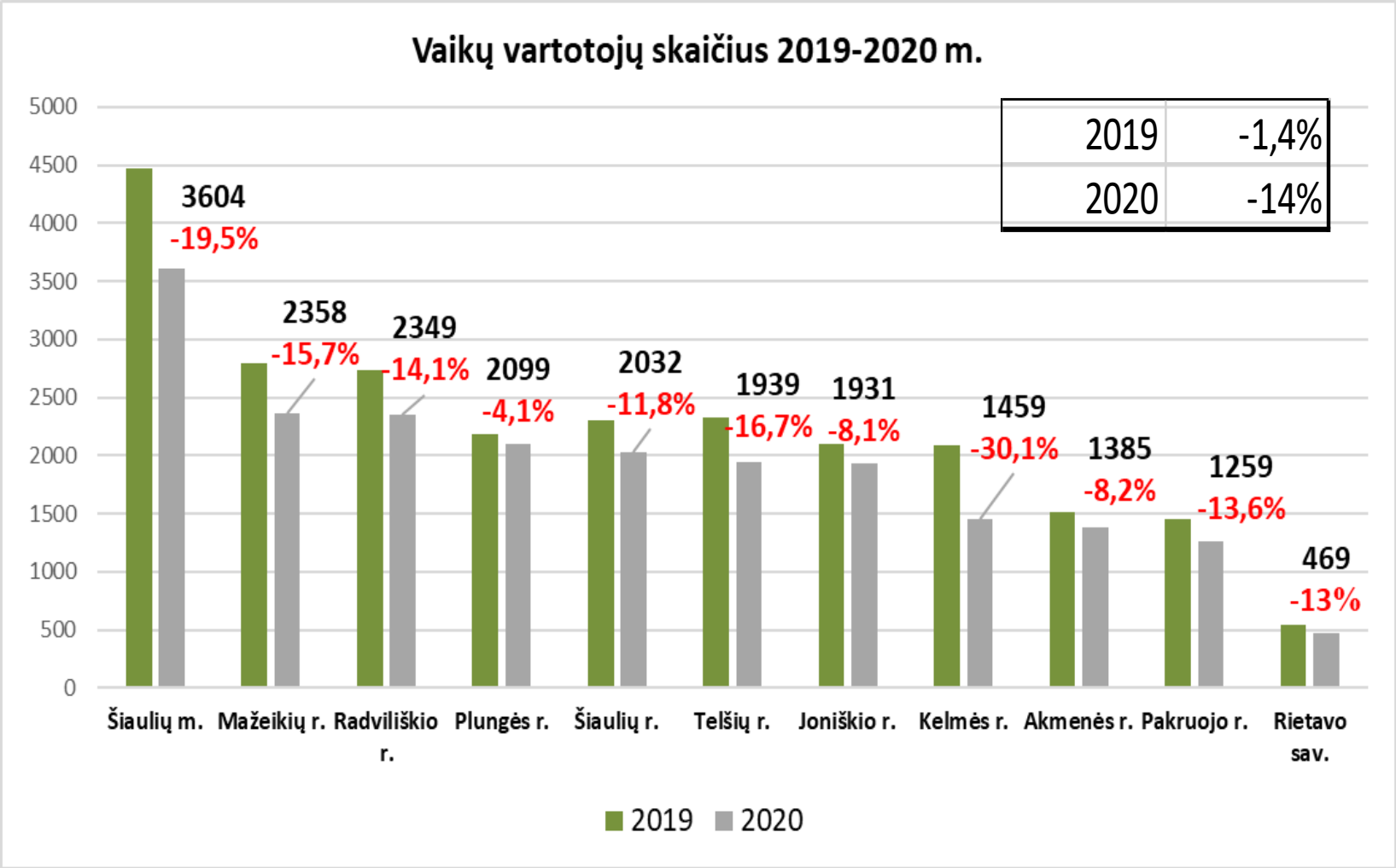

2019	-1,4%
2020	-14%

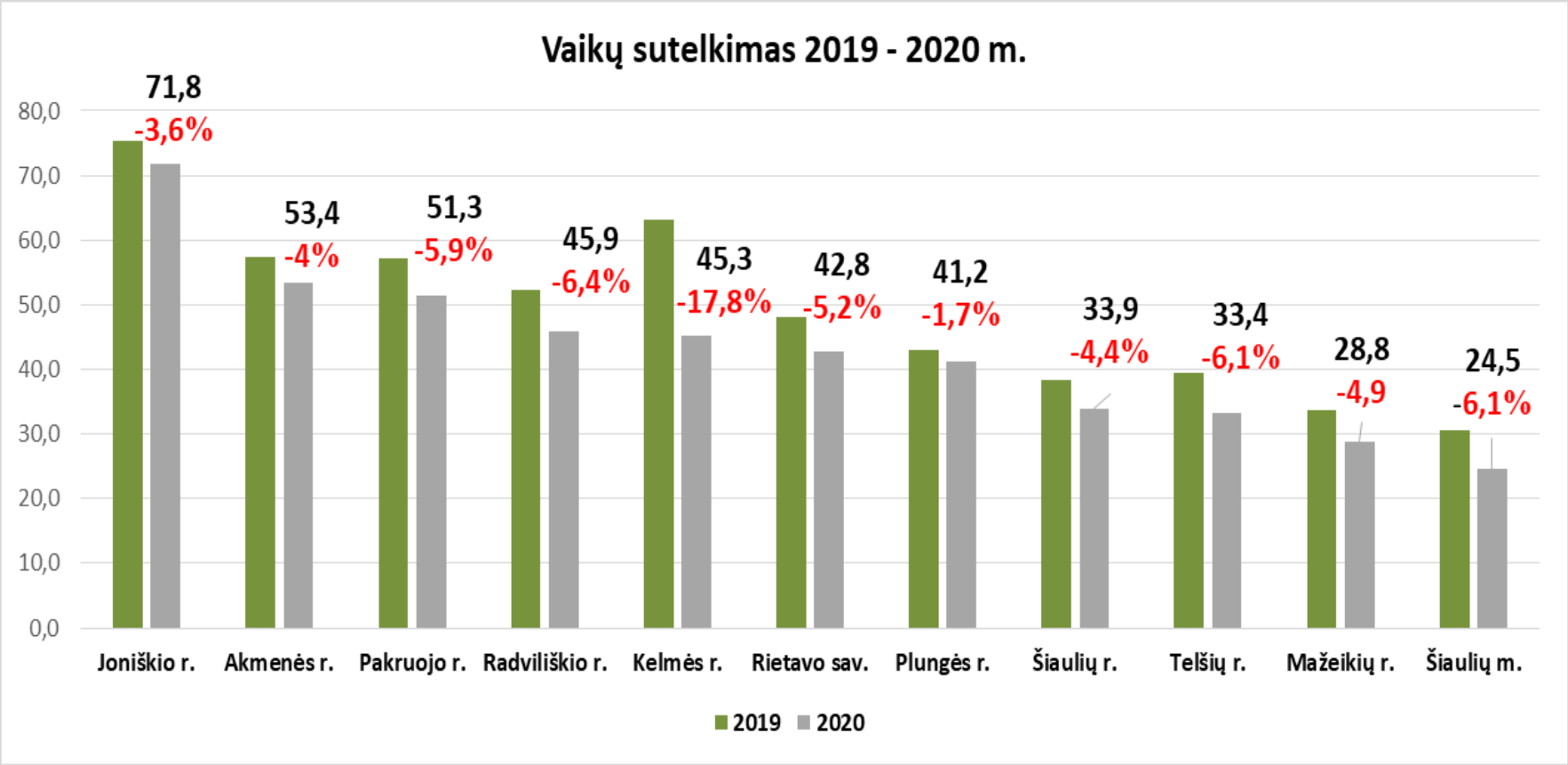
Vaikų sutelkimas 2019 - 2020 m.
80,0
70,0
60,0
50,0
40,0
30,0
20,0
10,0
0,0
71,8
-3,6%
53,4
-4%
51,3
-5,9%
45,9
-6,4%
45,3
-17,8%
42,8
-5,2%
41,2
-1,7%
33,9
-4,4%
33,4
-6,1%
28,8
-4,9
24,5
-6,1%
Joniškio r.
Akmenės r.
Pakruojo r.
Radviliškio r.
Kelmės r.
Rietavo sav.
Plungės r.
Šiaulių r.
Telšių r.
Mažeikių r.
Šiaulių m.
2019
2020

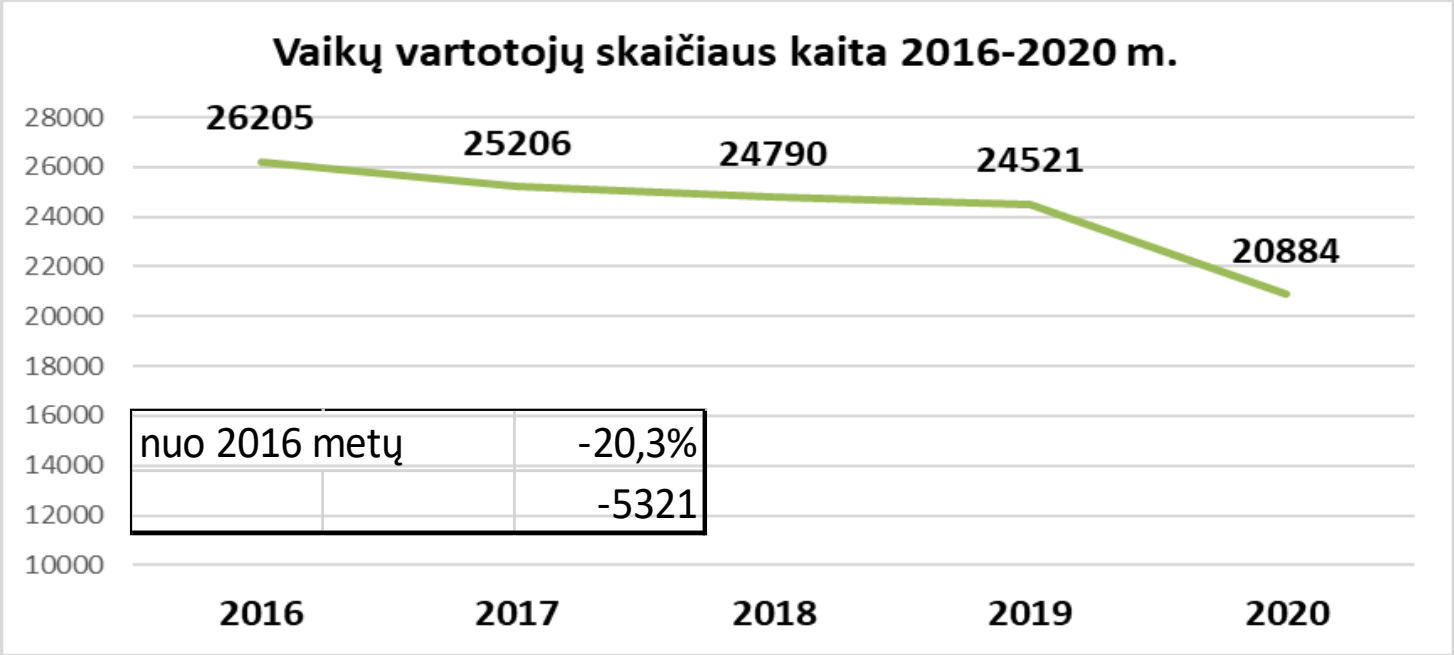

Demografinės senatvės koeficientas:

Telšių apskritis
- 2016 m. - **122**
- 2020 m. - **129**

Šiaulių apskritis
- 2016 m. - **146**
- 2020 m. - **152**

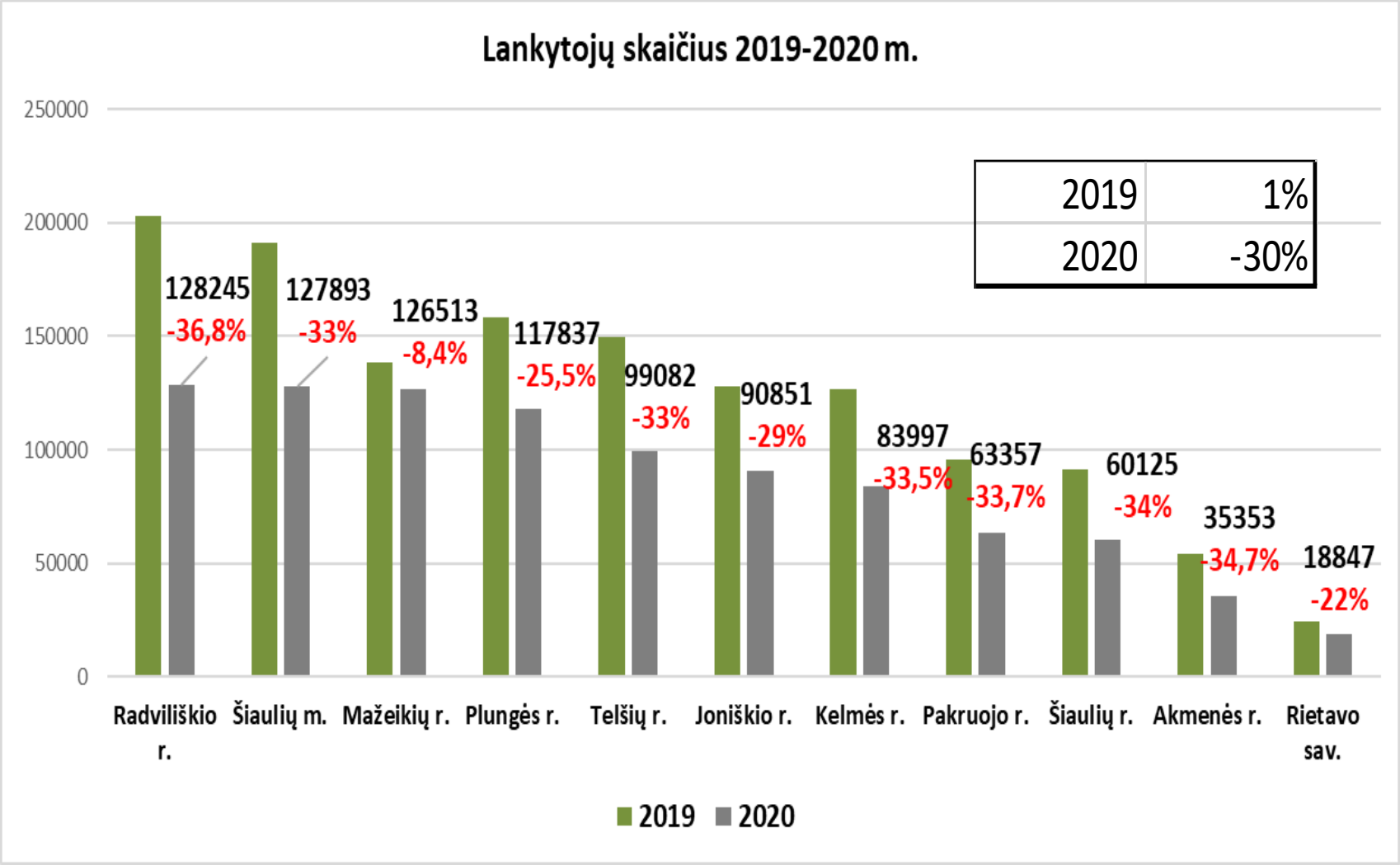
Lankytojų skaičius 2019-2020 m.
250000
200000
150000
100000
50000
0
128245
-36,8%
127893
-33%
126513
-8,4%
117837
-25,5%
99082
-33%
90851
-29%
83997
-33,5%
63357
-33,7%
60125
-34%
35353
-34,7%
18847
-22%
Radviliškio r.
Šiaulių m.
Mažeikių r.
Plungės r.
Telšių r.
Joniškio r.
Kelmės r.
Pakruojo r.
Šiaulių r.
Akmenės r.
Rietavo sav.
2019
2020
2019 1%
2020 -30%

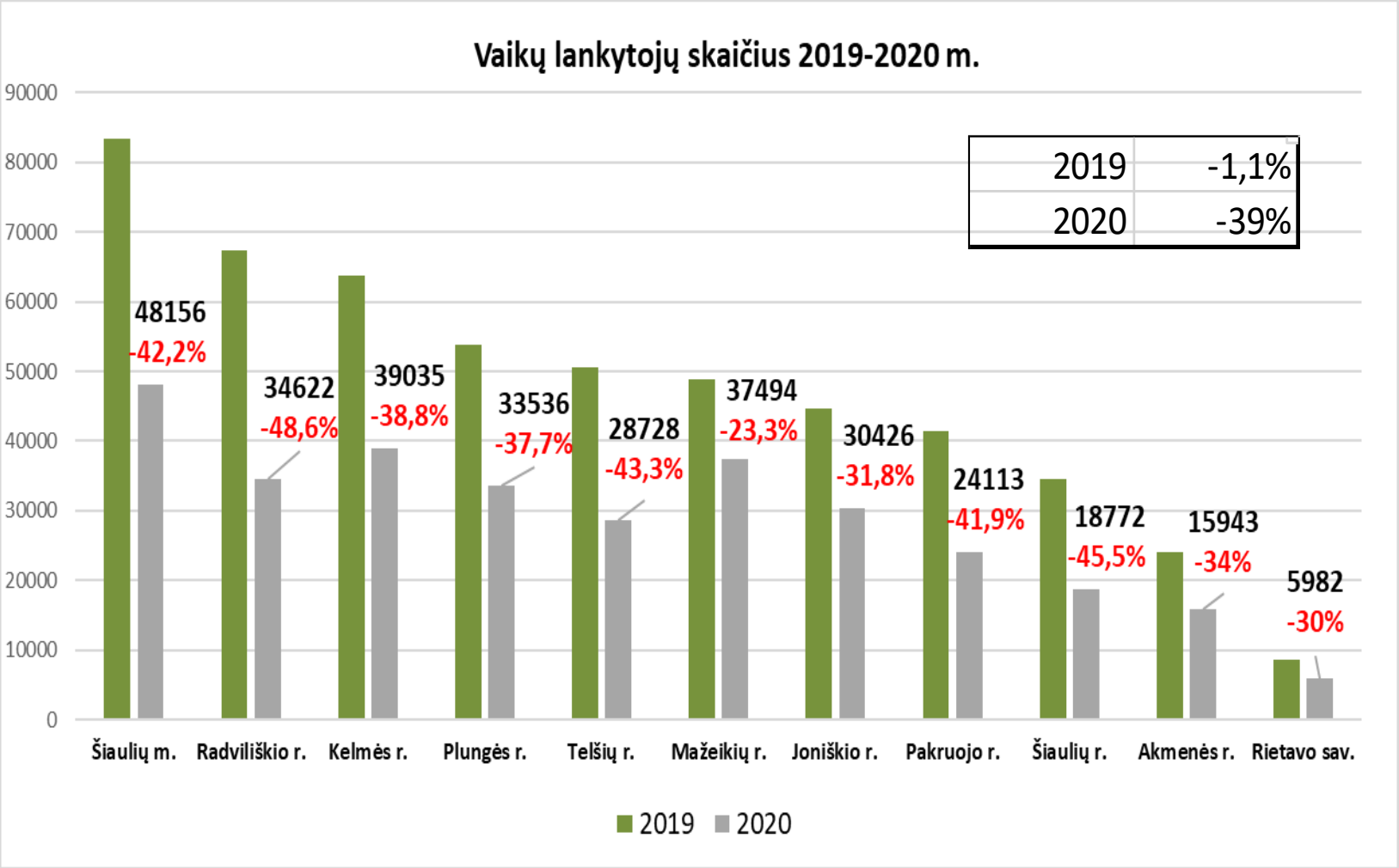
Vaikų lankytojų skaičius 2019-2020 m.
90000
80000
70000
60000
50000
40000
30000
20000
10000
0
2019 -1,1%
2020 -39%
48156
-42,2%
34622
-48,6%
39035
-38,8%
33536
-37,7%
28728
-43,3%
37494
-23,3%
30426
-31,8%
24113
-41,9%
18772
-45,5%
15943
-34%
5982
-30%
Šiaulių m.
Radviliškio r.
Kelmės r.
Plungės r.
Telšių r.
Mažeikių r.
Joniškio r.
Pakruojo r.
Šiaulių r.
Akmenės r.
Rietavo sav.
2019
2020

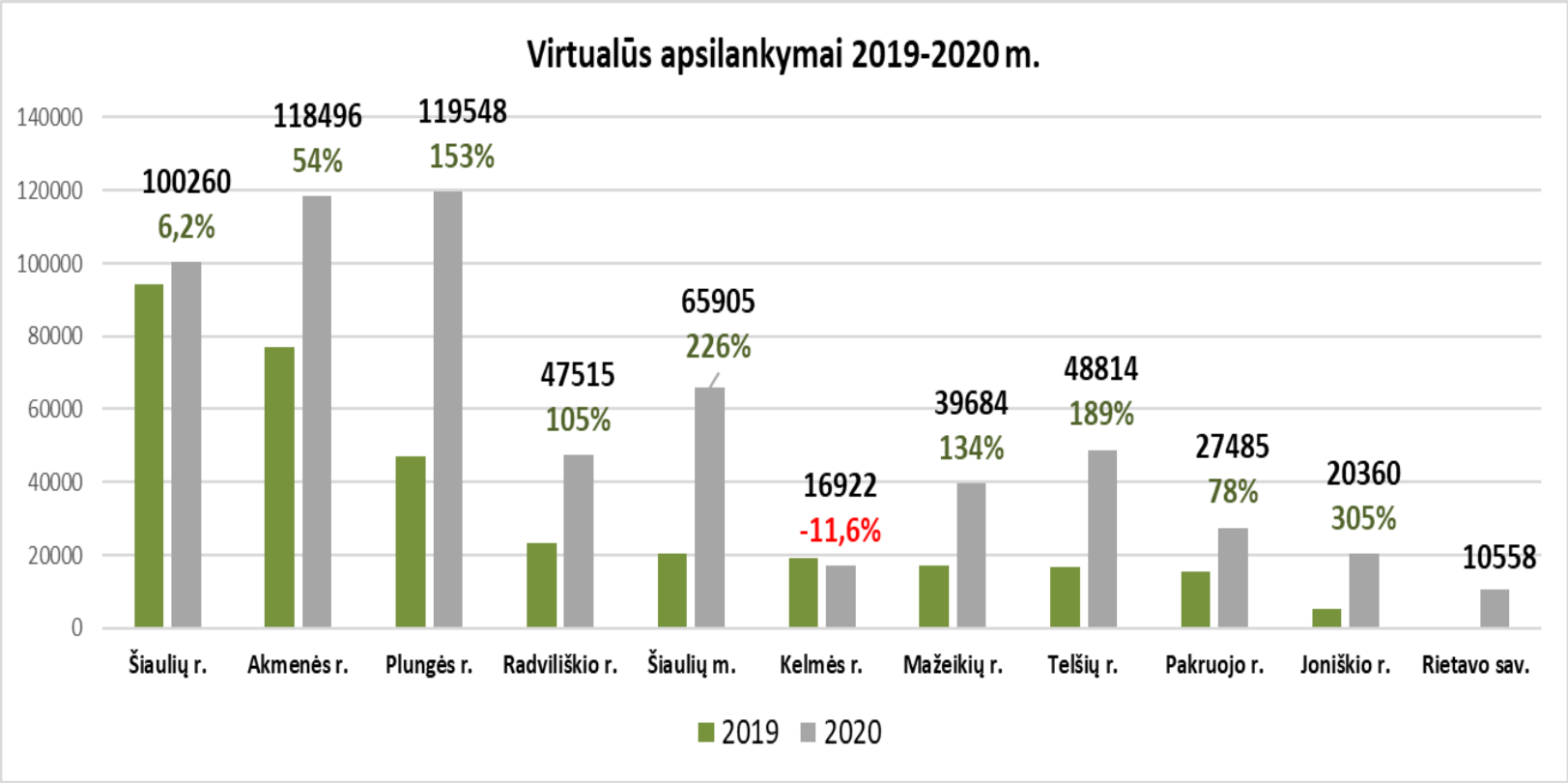
Virtualūs apsilankymai 2019-2020 m.
140000
120000
100000
80000
60000
40000
20000
0
100260
6,2%
118496
54%
119548
153%
47515
105%
65905
226%
16922
-11,6%
39684
134%
48814
189%
27485
78%
20360
305%
10558
Šiaulių r.
Akmenės r.
Plungės r.
Radviliškio r.
Šiaulių m.
Kelmės r.
Mažeikių r.
Telšių r.
Pakruojo r.
Joniškio r.
Rietavo sav.
2019
2020

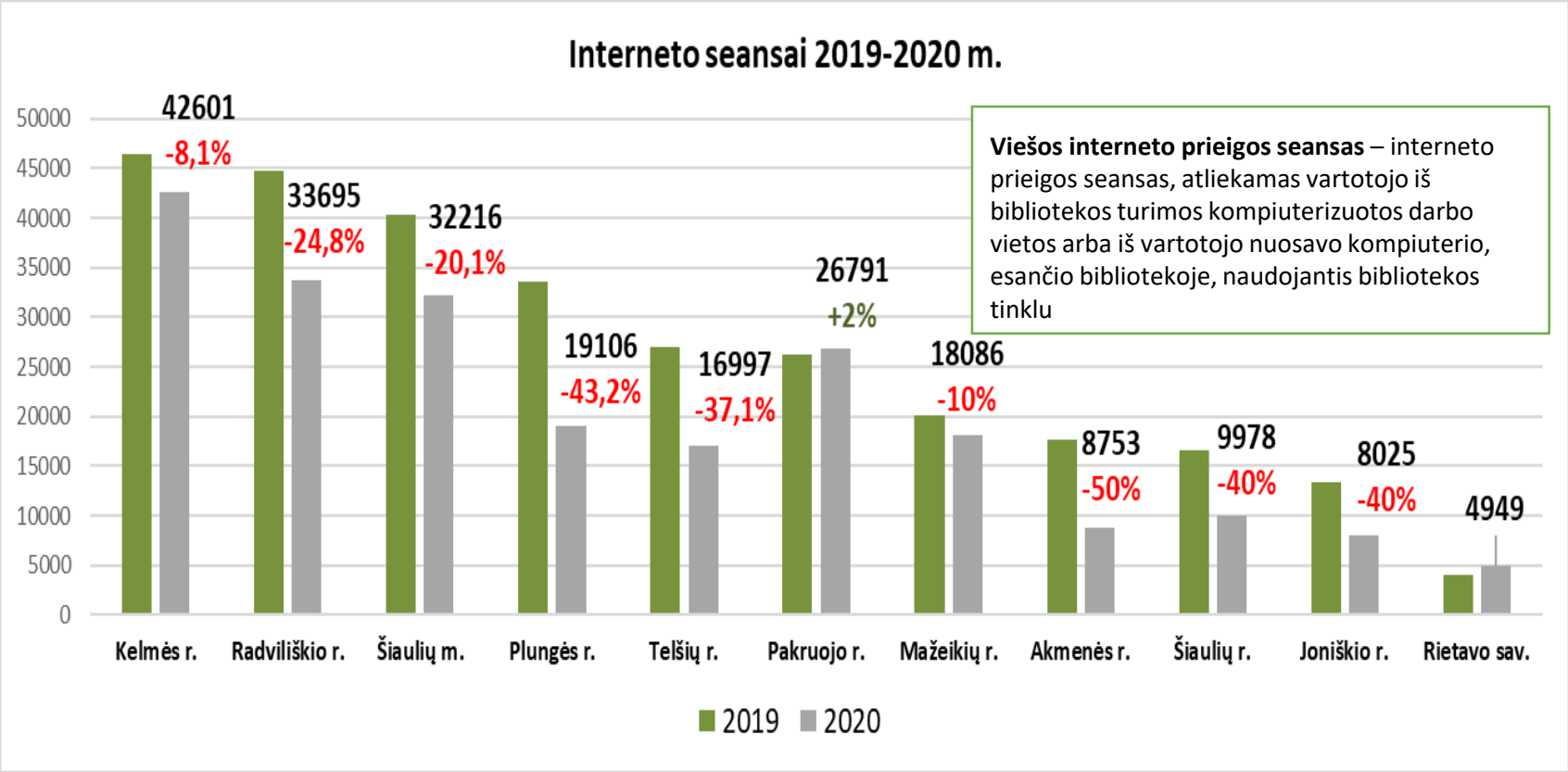
Interneto seansai 2019-2020 m.
50000
45000
40000
35000
30000
25000
20000
15000
10000
5000
0
42601
-8,1%
33695
-24,8%
32216
-20,1%
19106
-43,2%
16997
-37,1%
26791
+2%
18086
-10%
8753
-50%
9978
-40%
8025
-40%
4949
Kelmės r.
Radviliškio r.
Šiaulių m.
Plungės r.
Telšių r.
Pakruojo r.
Mažeikių r.
Akmenės r.
Šiaulių r.
Joniškio r.
Rietavo sav.
2019
2020
Viešos interneto prieigos seansas – interneto prieigos seansas, atliekamas vartotojo iš bibliotekos turimos kompiuterizuotos darbo vietos arba iš vartotojo nuosavo kompiuterio, esančio bibliotekoje, naudojantis bibliotekos tinklu

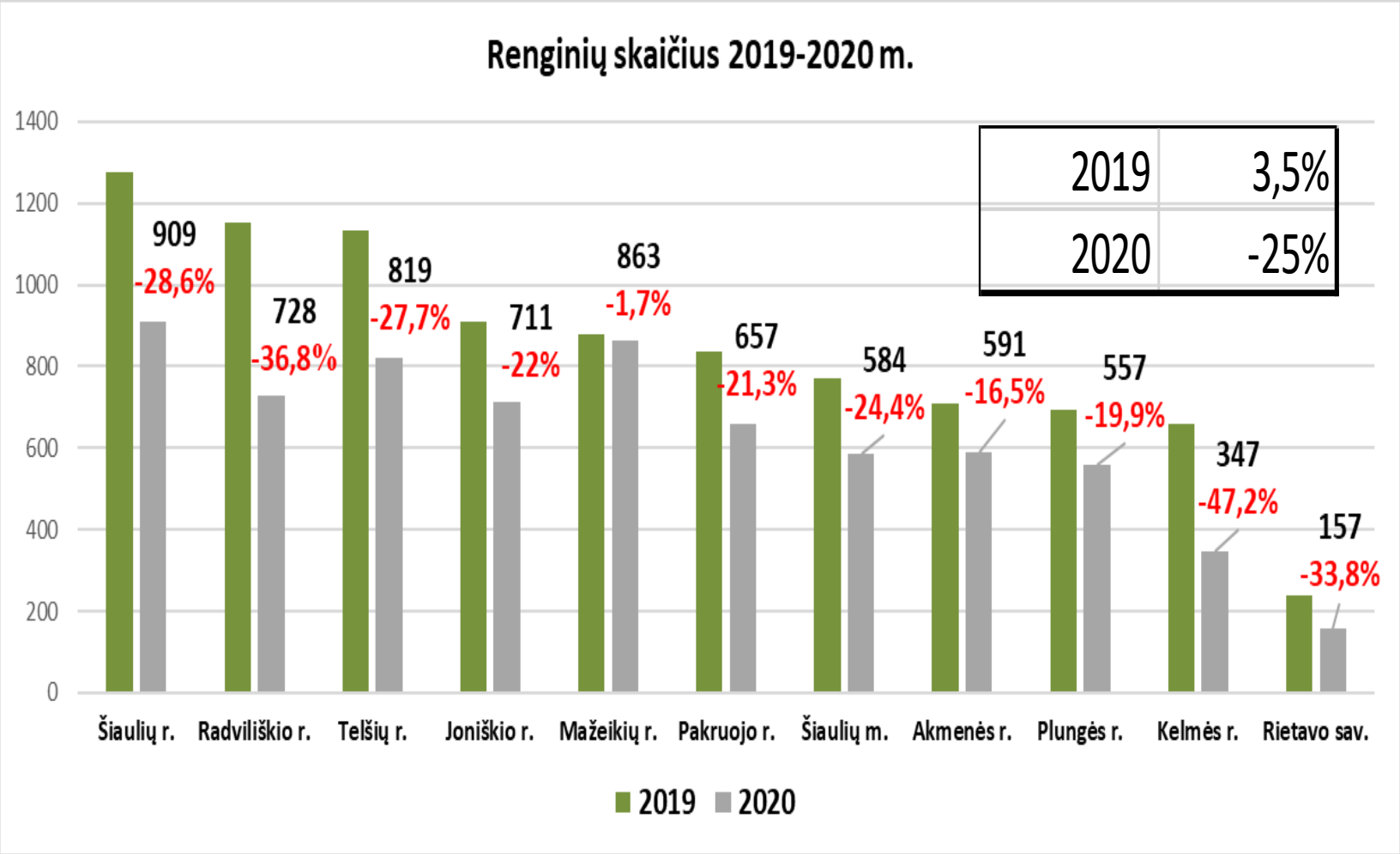
Renginių skaičius 2019-2020 m.
1400
1200
1000
800
600
400
200
0
909
-28,6%
728
-36,8%
819
-27,7%
711
-22%
863
-1,7%
657
-21,3%
584
-24,4%
591
-16,5%
557
-19,9%
347
-47,2%
157
-33,8%
Šiaulių r.
Radviliškio r.
Telšių r.
Joniškio r.
Mažeikių r.
Pakruojo r.
Šiaulių m.
Akmenės r.
Plungės r.
Kelmės r.
Rietavo sav.
2019
2020
2019 3,5%
2020 -25%

Pajamos ir finansavimas 2016-2020 m.

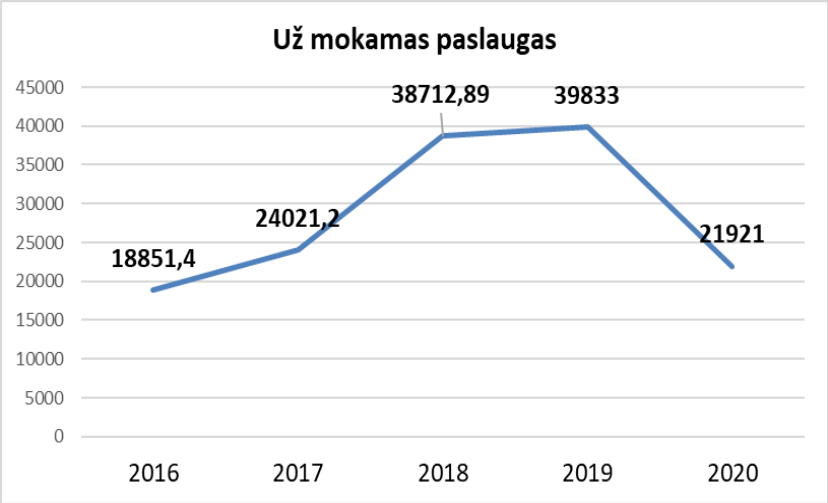

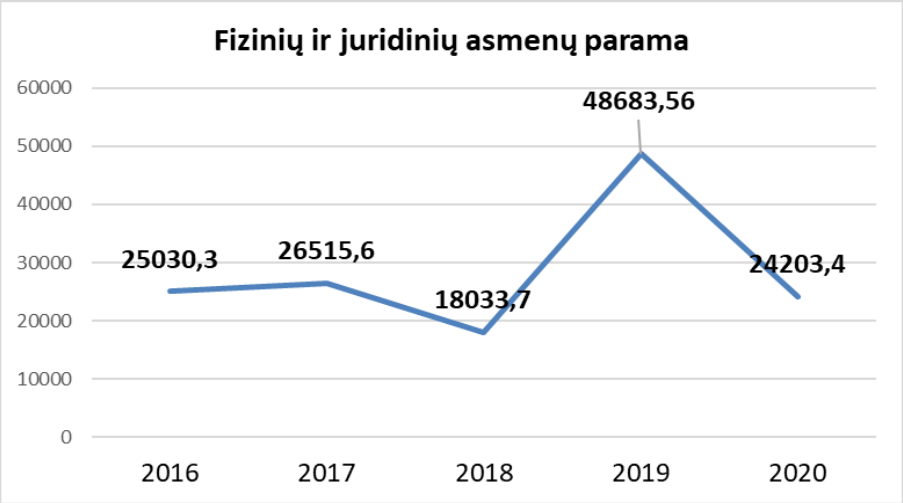

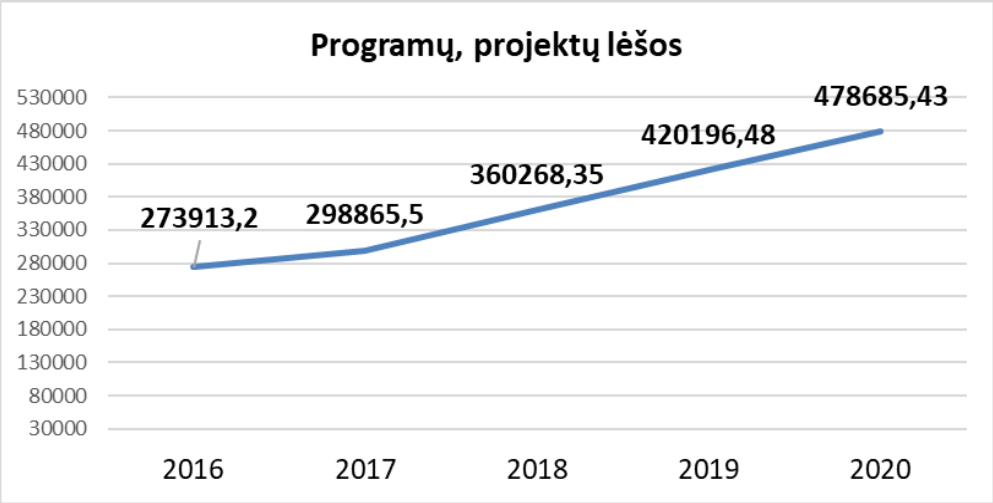

1921 m. (100 m.)

Telšių rajono savivaldybės Karolinos Praniauskaitės viešoji biblioteka

1922 m. (99 m.)

Mažeikių rajono savivaldybės viešoji biblioteka

1937 m. (84 m.)

Joniškio rajono savivaldybės Jono Avyžiaus viešoji biblioteka

Kelmės rajono savivaldybės Žemaitės viešoji biblioteka

Pakruojo rajono savivaldybės Juozo Paukštelio viešoji biblioteka

Radviliškio rajono savivaldybės viešoji biblioteka

Rietavo savivaldybės Irenėjaus Oginskio viešoji biblioteka

1939 m. (82 m.)

Plungės rajono savivaldybės viešoji biblioteka

1946 m. (75 m.)

Akmenės rajono savivaldybės viešoji biblioteka

1951 m. (70m.)

Šiaulių rajono savivaldybės viešoji biblioteka

1977 m. (44 m.)

Šiaulių miesto savivaldybės viešoji biblioteka

Ačiū už dėmesį